



OvidSP

Books@Ovid

操作使用手冊

台灣獨家代理：



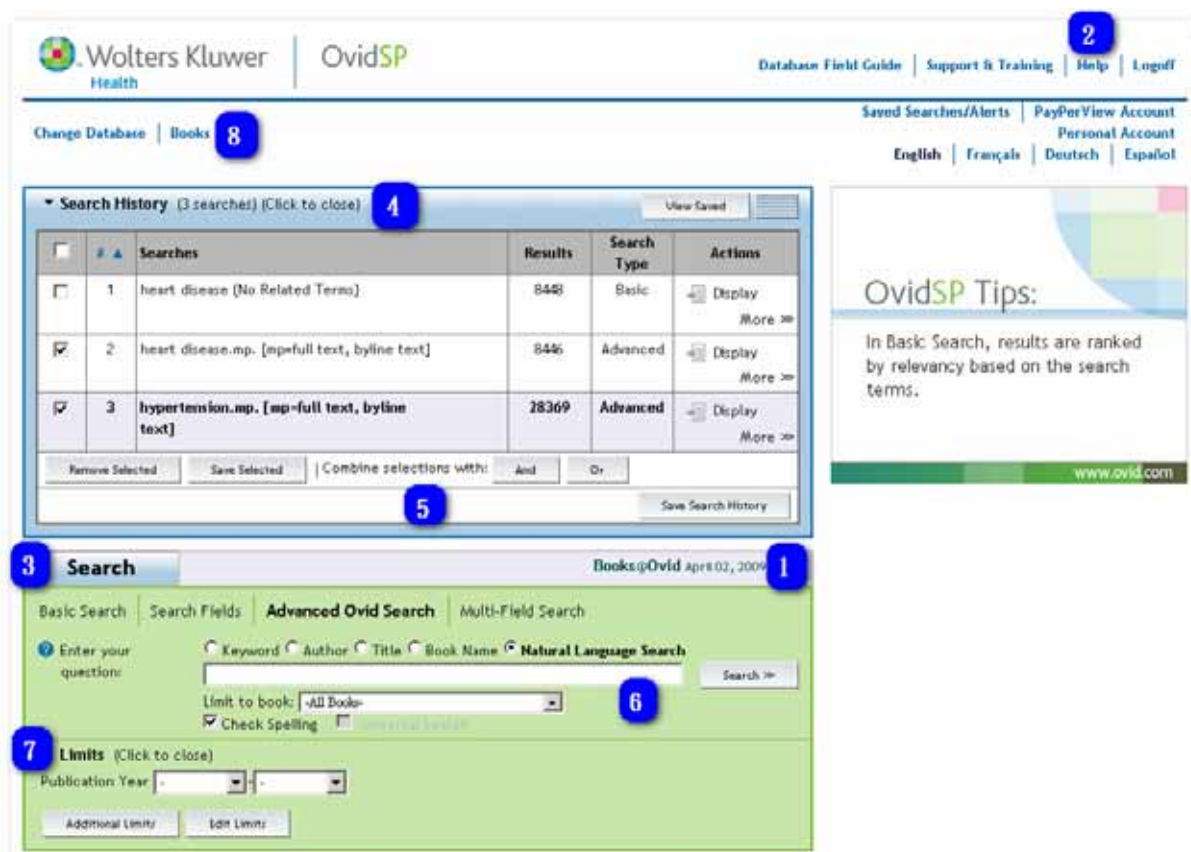
飛資得醫學資訊股份有限公司
地址：114 台北市內湖區內湖路一段 91 巷 40 號 2F
TEL：886-2-2658-2223 FAX：886-2-2658-2224
Website：<http://www.flysheet.com.tw>
E-mail：info@flysheet.com.tw

目 錄

一、開始使用電子書資料庫.....	3
二、資料庫檢索.....	4
(一) 檢索.....	4
(二) 瀏覽.....	6
(三) 條件限制檢索功能.....	7
(四) 檢索指令.....	8
三、檢索結果.....	11
(一) 瀏覽結果.....	12
(二) 圖書全文閱讀.....	13
四、檢索結果輸出.....	15
(一) 書目管理—Result Manager.....	15
(二) 圖書章節段落瀏覽管理.....	16
五、管理檢索策略.....	19
(一) 布林邏輯檢索功能「Combine」.....	19
(二) 刪除檢索策略「Delete Searches」.....	19
(三) 儲存檢索策略「Save Search History」.....	20
備註：個人帳號(Personal Account)之申請.....	22
六、技術支援.....	25

一、開始使用電子書資料庫

使用者點選資料庫之後，首先會進入主檢索畫面（如下圖）：



資料庫功能：

1. 資料庫名稱：表示目前使用資料庫名稱
2. Help：線上求助
3. 檢索功能圖示：資料庫之檢索模式
4. 檢索歷史區：Ovid 會檢檢索之項次在『#』欄位中呈現；檢索指令會顯示在『Search History』；檢索之結果筆數顯示在『Results』欄位；而『Search Type』將顯示所使用的檢索模式；檢索結果的內容則可以點選『Display』來查看
5. 檢索策略管理區：提供合併、儲存、刪除檢索策略的功能：

5.1 Combine selections with：選擇 And 或 Or 進行布林邏輯檢索合併

5.2 Remove Selected：刪除目前之檢索策略

5.3 Save Search History：儲存目前之檢索策略

6. 指令輸入區：輸入檢索之字詞或指令
7. 快速限制功能區：提供常用之限制欄位
8. Books：瀏覽電子書

二、資料庫檢索

(一) 檢索

1. 如何選擇檢索模式？

(1) 基本檢索 (Basic Search)

Basic Search

- i. 提供需要在最短時間查到檢索結果的讀者一個絕佳的簡易檢索介面
- ii. Check spelling 提供自動確認拼字之功能
- iii. Include Related Terms 由系統自動將相關同義字詞一併查詢

(2) 特定欄位檢索 (Search Fields)

Search Fields

- i. 讓讀者可以針對圖書文獻的特定欄位查詢更多精準的資料
- ii. 系統提供 27 種不同欄位供讀者使用

(3) 進階檢索 (Advanced Ovid Search)

Advanced Ovid Search

- i. 提供豐富、完整的檢索環境
- ii. 包含 OvidSP 強大的檢索功能：
 - ✓ 直接以關鍵字、作者、篇名、書名、自然語言查詢
 - ✓ 可只針對特定欲查詢的圖書查詢內容
 - ✓ 提供自動確認拼字功能
 - ✓ 提供專業檢索人員以直接輸入指令的方式進行檢索

(4) 多重欄位檢索 (Multi-Field Search)

Multi-Field Search

- i. 快速輸入所有欲查詢的關鍵字
- ii. 同時針對不同欄位查詢，並且可按需求決定各各欄位之間的關係為交集、聯集或差集

2. 查詢

(1) 基本檢索查詢：

- i. 使用者在進入資料庫時，系統預設檢索模式為基本檢索，讀者僅需將欲查詢的問題，直接輸入指令輸入區，系統便會自動篩選出與讀者欲查詢主題相關度最高約略 500 筆的上下的檢索結果。

(2) 欄位查詢：

- i. 點選 Search Fields 檢索模式，就可以看到所有可供檢索的欄位清單，幫助使用者在特定欄位查詢更多精確的內容。或是直接點選欄位名稱，即可以查詢欄位資訊與說明。

Search Books@Ovid April 02, 2009

Basic Search | **Search Fields** | Advanced Ovid Search | Multi-Field Search

Select Fields in which to search, then enter a word or phrase and click "Search".

Enter word or phrase:

Search >> Clear selections

My Fields Show All

<input checked="" type="checkbox"/> af: All Fields	<input type="checkbox"/> at: All Titles
<input type="checkbox"/> au: Author	<input type="checkbox"/> ed: Book Editor
<input type="checkbox"/> sb: Book Subset	<input type="checkbox"/> ti: Book Title
<input type="checkbox"/> bw: Book Title Word	<input type="checkbox"/> bt: Byline Text
<input type="checkbox"/> ct: Caption Text	<input type="checkbox"/> ch: Chapter Author
<input type="checkbox"/> tc: Chapter Title	<input type="checkbox"/> dp: Date of Publication
<input type="checkbox"/> td: Division Title	<input type="checkbox"/> et: Edition Statement
<input type="checkbox"/> fm: Front Matter	<input type="checkbox"/> tx: Full Text
<input type="checkbox"/> hd: Heading Title	<input type="checkbox"/> ib: ISBN
<input type="checkbox"/> is: ISSN	<input type="checkbox"/> in: Institution
<input type="checkbox"/> lg: Language	<input type="checkbox"/> pg: Pagination
<input type="checkbox"/> pt: Publication Type	<input type="checkbox"/> pu: Publisher
<input type="checkbox"/> qa: Question and Answer	<input type="checkbox"/> rf: References
<input type="checkbox"/> ts: Subject Category	<input type="checkbox"/> yr: Year of Publication

(3) 關鍵字查詢：

- i. 使用者進入 Advanced Ovid Search 檢索模式下，點選 Keyword，即可進行關鍵字查詢。

(4) 作者名稱查詢：

- i. 使用者進入 Advanced Ovid Search 檢索模式下，點選 Author 後，在指令輸入區先輸入作者的姓氏(last name)，空一格輸入作者名字的縮寫(First Name)。

(5) 篇名查詢：

- i. 使用者進入 Advanced Ovid Search 檢索模式下，點選 Title 後，輸入欲在篇名處查詢的關鍵字詞。

(6) 書名查詢：

- i. 使用者進入 Advanced Ovid Search 檢索模式下，點選 Book Name 後，輸入欲查詢之圖書全名或前面幾個字母。

(二) 瀏覽

點選『Books』，提供使用者以瀏覽刊名或主題的方式查詢。

1. 書名瀏覽

BROWSE BY TITLE							↑
0	1	2	3	4	5	6	
7	8	9	A	B	C	D	
E	F	G	H	I	J	K	
L	M	N	O	P	Q	R	
S	T	U	V	W	X	Y	
Z							

利用瀏覽頁面左上方的 Browse by Title 的功能，可以直接點選字母，就可查到所欲閱讀的電子書。

2. 主題瀏覽

BROWSE BY SUBJECT		↑
 [+]	Clinical Medicine	
 [+]	Behavioral & Social Sciences	
 [+]	Health Professions	
 [+]	Life & Biomedical Sciences	
 [+]	Nursing	
	Patient Education	
 [+]	Pharmacology	


Ovid 將機構所訂購之電子書分作七大類主題，每一項主題下面分別還有相關之小主題。當使用者點選了所需要之主題後，瀏覽頁面右方將會列出所有相關該類別的圖書清單，使用者便可快速找到欲閱讀的圖書。

七大類主題分別為：Clinical Medical(臨床醫學)、Behavioral & Social Sciences (社會與行為科學)、Health Professions (健康專業)、Life & Biomedical Sciences (生命&生物醫學類)、Nursing (護理學)、Patient Education (病患教育) 以及 Pharmacology (藥學) 等。

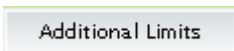
(三) 條件限制檢索功能

1. Limits

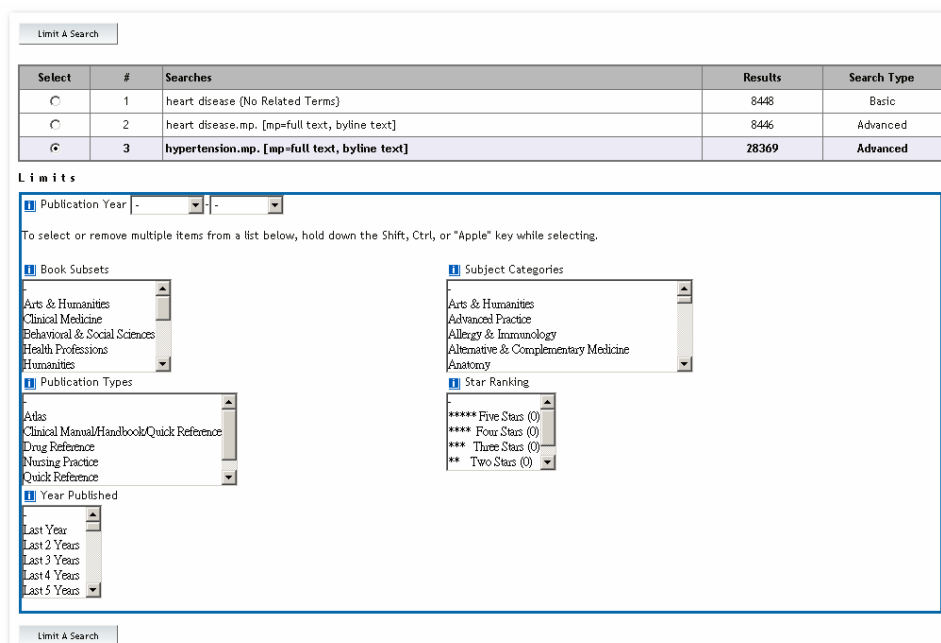
- (1) 在主檢索畫面中，有一個快速限制功能區，針對常用的檢索限制功能提供快速的篩選選項。一般情況下，系統預設本區為折疊狀態，讓整個頁面更加簡潔，如欲開啟本條件限制區，只要點選 **Limits** 字樣即可開啟。



(2) Additional Limits

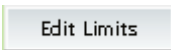


- i. 使用者也可以點選 Limit 區的 Additional Limits 功能，選擇更進一步的限制功能。
- ii. 若資料庫提供捲軸式的限制功能選項，使用者可以透過鍵盤上的「Shift」或「Ctrl」鍵來進行多個限制功能。



iii.

(3) Edit Limits



使用者也可以透過點選 Edit Limits 來自訂自己常用的篩選條件在 Limits 區。

(四) 檢索指令

利用 Advanced Ovid Search 模式中的 Keyword 檢索時，可以善用下列檢索指令增加資料查詢的完整性。

1. Truncation and Wild Cards 串字及切截字（萬用字元的運用）

- ✓ 無限制切截字：「\$」

The screenshot shows the 'Advanced Ovid Search' tab selected. The search input field contains 'interest\$'. The search criteria are set to 'Keyword'. The interface includes a 'Search' button and a 'Books@Ovid December 09, 2008' header.

除了 interest 之外，還可以檢索到 interests、interested、interesting 等。

- ✓ 有限制切截字：

使用者也可以在「\$」之後輸入可接受查詢最大數量的數字。例如查詢「dog\$1」，

The screenshot shows the 'Advanced Ovid Search' tab selected. The search input field contains 'dog\$1'. The search criteria are set to 'Keyword'. The interface includes a 'Search' button and a 'Books@Ovid December 09, 2008' header.

如此，就可以找到 dog、dogs，而不會找到 dogma。

2. Query and Operators 布林邏輯及運算元

- ✓ OR

聯集兩個或更多檢索款目（項次）成為一個檢索項次，而此項次包含其中的任何一個檢索款目（項次）。例如 *heart attack OR myocardial infarction*，

The screenshot shows the 'Advanced Ovid Search' tab selected. The search input field contains 'heart attack OR myocardial infarction'. The search criteria are set to 'Keyword'. The interface includes a 'Search' button and a 'Books@Ovid December 09, 2008' header.

這樣就會找到有 *heart attack OR myocardial infarction* 的資料。

- ✓ AND

交集兩個或更多的檢索款目（項次）成為一個檢索項次，在此檢索項次所找到的任何檢索結果都必須同時包含所有交集的款目（項次）內容。例如

hypertension And Stroke ,

The screenshot shows the Books@Ovid search interface. The 'Advanced Ovid Search' tab is selected. The search input field contains the text 'hypertension And Stroke'. The search type is set to 'Keyword'. The search button is labeled 'Search'.

表示檢索之結果需同時包含 hypertension 和 stroke 這兩個檢索款目。

✓ NOT

兩個款目（項次）的差集在成為另一個檢索項次，此時新的檢索項次查詢所得的結果為在包含前項檢索款目（項次），但不包含後者檢索款目（項次）。例如 heart disease NOT obesity ,

The screenshot shows the Books@Ovid search interface. The 'Advanced Ovid Search' tab is selected. The search input field contains the text 'heart disease NOT obesity'. The search type is set to 'Keyword'. The search button is labeled 'Search'.

表示找到的文獻中需包含 heart disease 但沒有 obesity 。

✓ ADJ

放在指令列上的兩個或更多款目之間的指令，中間除了 stopwords 之外，其他字都不需要放入，而且款目間的前後次序不可對調。例如 role ADJ play ,

The screenshot shows the Books@Ovid search interface. The 'Advanced Ovid Search' tab is selected. The search input field contains the text 'role ADJ play'. The search type is set to 'Keyword'. The search button is labeled 'Search'.

就會找到有「role play」這個詞彙的文獻。

✓ FREQ

通常在全文檢索時可以提供很大的幫助。Freq 是查詢檢索款目出現的頻率，其指令語法為 X.fd/freq=n；其中 X 是檢索款目，fd 表示檢索的欄位，n 是指出現的頻率。例如 hepatitis.tx/freq=5

Search		Books@Ovid December 09, 2008	
Basic Search	Search Fields	Advanced Ovid Search	Multi-Field Search
? Enter Keyword or phrase (use "" or "\$" for truncation):		<input checked="" type="radio"/> Keyword <input type="radio"/> Author <input type="radio"/> Title <input type="radio"/> Book Name <input type="radio"/> Natural Language Search	
		<input type="text" value="hepatitis.txffreq=5"/>	<input type="button" value="Search"/>

表示查詢在全文欄位 (tx) 中，hepatitis 至少出現 5 次以上的所有文獻。(只適用於單一欄位查詢)。

三、檢索結果

▼ Search History (3 searches) (Click to close) View Saved

<input type="checkbox"/>	# ▲	Searches	Results	Search Type	Actions
<input type="checkbox"/>	1	heart disease {No Related Terms}	8448	Basic	Display More >>
<input type="checkbox"/>	2	heart disease.mp. [mp=full text, byline text]	8446	Advanced	Display More >>
<input type="checkbox"/>	3	hypertension.mp. [mp=full text, byline text]	28369	Advanced	Display More >>

Remove Selected | Save Selected | Combine selections with:

檢索完成後，點選「Display」就可以瀏覽查詢的結果。使用者可以自行勾選篇名左邊的小方格，並進行文獻的儲存與傳送。或者也可以點選每一篇的連結，瀏覽相關的書目資訊。

Search Results

▼ Results Manager (Click to close)

Results

Selected Results
 All on this page
 All in this set (3-8448)

and/or Range:

Fields

Citation (Title, Author, Source)
 Citation + Abstract
 Citation + Abstract + Subject Headings
 Complete Reference

Selected fields: (so, eo, dp, ed, ef, e1, et, lb, ls, ls, pt, pu, sb, tl, ts, up, xp, yr)

Result Format

Ovid
 BRS/Tagged
 Reprint/Medlars
 Brief (Title) Display
 Direct Export
 XML

Include Search History
 Include link to each record

Actions

Sort Keys

Primary:
Secondary:

Customize Display | Reset Display View All Abstracts | Sort by: SCORE | Results Per Page: 10

Results of your search: **heart disease (No Related Terms)**

Viewing 1-10 of 8448 Results Your Recent Searches [+] Next Page >>

Go to #:

Search Aid

Your search
Search terms used:
heart disease

Limit to Star Ranking
Limit to a set of ranked results:
 Five Stars: ***** (8448)

Broaden search
[Add Related Terms](#)

Score: *****

Chapter: Diagnosis and Management of Heart Disease in the Elderly Complete Reference
1. Passage: ... of **Heart Disease** in the Elderly Abdul Hakim Khan Jeffrey I. Leavitt Hoveen S. Pereira Nidal A. Yunis **ISCHEMIC HEART DISEASE**. Ovid Full Text

Editors: Gallo, Joseph J., Busby-Whitehead, Jan, Rabins, Peter V., Silliman, Rebecca A., Murphy, John B., Reichel, William
Source: *Reichel's Care of the Elderly: Clinical Aspects of Aging (5th Edition)*
Publisher: Lippincott Williams & Wilkins, 1999

[Purchase Print Copy](#)

Score: *****

Chapter: Principles of Inheritance and Genetics of Congenital Heart Disease Complete Reference
2. Passage: ... **Heart Disease** "Pick a rare **disease** and study it" Principles of Inheritance of Ovid Full Text

(一) 瀏覽結果

1. Complete Reference 完整書目資料

完整的書目資料包含書目索引資料等相關出版資訊。

The screenshot shows a search results interface. At the top, it says 'Search Results' and 'Results Manager (Click to expand)'. Below that, it indicates 'How Relevancy is Calculated' and 'Results of your search: heart disease (No Related Terms)'. The user is viewing the first of 8448 results. A 'Search Aid' sidebar on the left shows the search terms 'heart disease' and options to limit results by star ranking (Five Stars) or broaden the search. The main result is 'Reichel's Care of the Elderly: Clinical Aspects of Aging' with a score of five stars. A table of metadata follows:

Score	*****
Book Editor	Gallo, Joseph J.; Busby-Whitehead, Jan; Rabins, Peter V.; Silliman, Rebecca A.; Murphy, John B.; Reichel, William
Edition Statement	5th Edition
Book Title	Reichel's Care of the Elderly: Clinical Aspects of Aging
Publisher	Lippincott Williams & Wilkins
Location of Publisher	351 West Camden Street; Baltimore, Maryland 21201-2436 USA
Language	ENGLISH
ISBN	0-483-30169-1

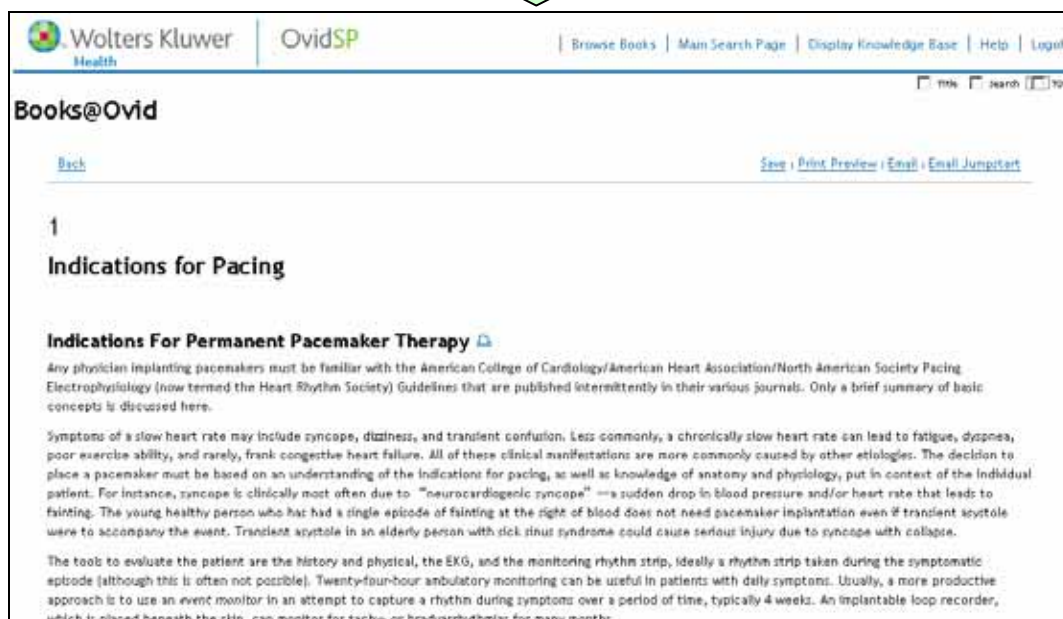
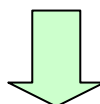
2. Ovid Full Text 全文資料

連結到圖書內文，使用者可以瀏覽到圖書的所有內容，甚至可以根據按章節列印內文與圖表、以 ASCII 格式或 HTML 儲存所需章節的內容、或該章節內容透過網際網路寄發電子郵件。

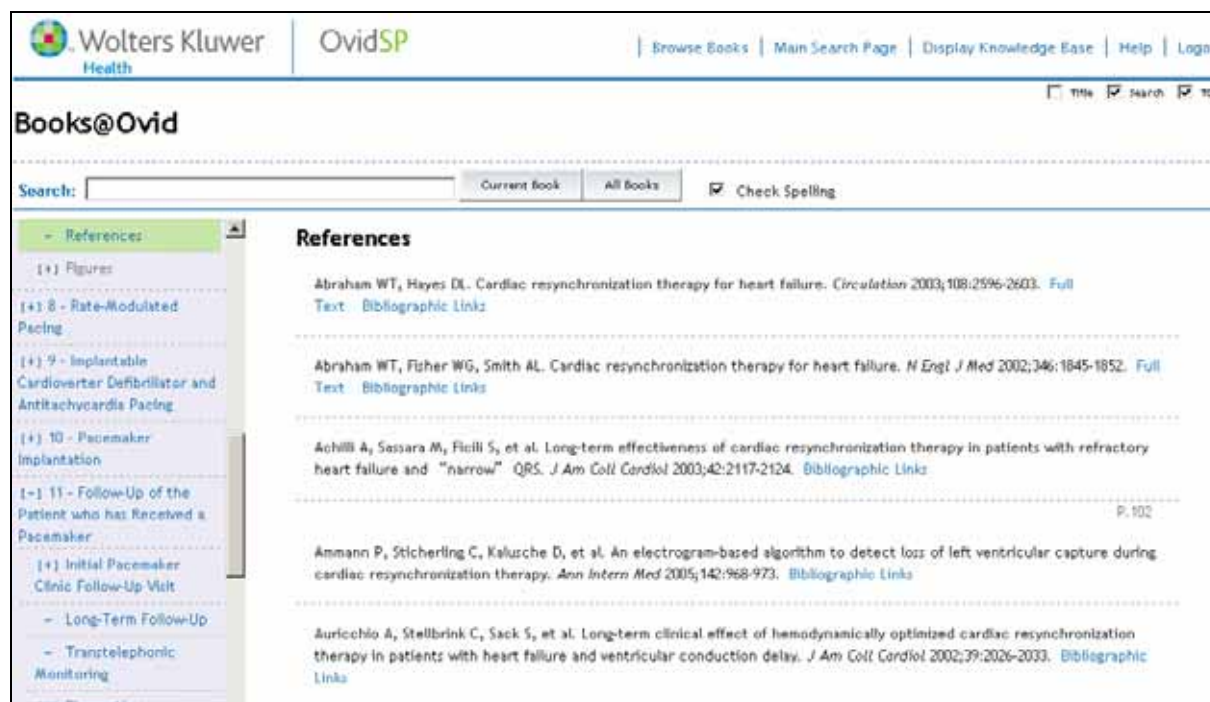
The screenshot shows the full text page for 'Reichel's Care of the Elderly: Clinical Aspects of Aging'. The page is titled 'Books@Ovid' and includes navigation links like 'View Copyright Statement' and 'Purchase Print Copy'. The main heading is 'Reichel's Care of the Elderly: Clinical Aspects of Aging'. Below this, there is a breadcrumb trail: '> Table of Contents > SECTION I - Care of the Elderly Patient Evaluation, Diagnosis, and Management > Chapter 7 - Diagnosis and Management of Heart Disease in the Elderly'. A search bar is present with options for 'Current Book' and 'All Books', and a 'Check Spelling' checkbox. The main content area displays 'Chapter 7' and 'Diagnosis and Management of Heart Disease in the Elderly' in a yellow highlighted box. Below this, the authors are listed: Abdul Hakim Khan, Jeffrey I. Leavett, Naveen S. Pereira, and Nidal A. Yunis. The section title 'ISCHEMIC HEART DISEASE' is also highlighted. The text begins with: 'Age-related atherosclerotic changes are common in the elderly, and they predispose the person to the development of coronary artery disease (1). These changes result from a combination of factors: aging, diet and other environmental factors, and probably genetic factors (2). The process is worsened by coronary risk factors such as smoking, hyperlipidemia, hypertension, and diabetes. Elderly people tend to gain weight, i.e., increase in fat body mass and decrease in lean muscle mass. Obesity, especially abdominal obesity, is associated with coronary artery disease. The prevalence of symptomatic

(二) 圖書全文閱讀

1. 使用者可以利用全文畫面中的左下方 Table of Contents 瀏覽圖書的章節段落，並且可以自由跳躍閱讀欲閱讀的章節。
2. 調整閱讀版面
如果使用者希望閱讀畫面可以最大化，即不含圖書名稱、目錄大綱或檢索指令列，可以透過全文畫面上方選項取消圖書名稱 (Title)、目錄大綱 (TCO)、檢索指令列 (Search)。



3. Reference Linking

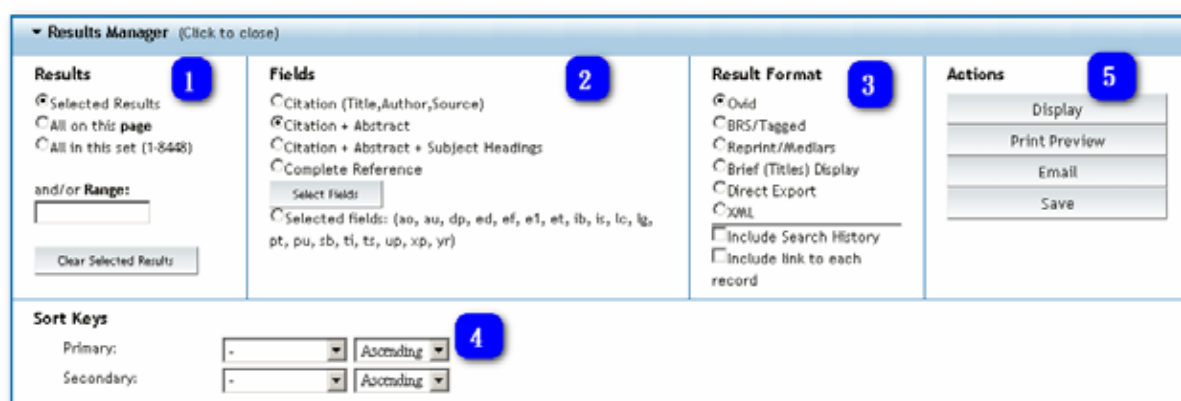


- ✓ Full Text 連結網路上免費全文：若該篇參考文獻在網路上有免費全文，系統提供連結到該篇參考文獻的全文資料。
- ✓ Bibliographic Links 書目資料連結：連結其他資料庫如 MEDLINE、Biosis Preview 等相關書目資料。
- ✓ Ovid Full Text 連結 Ovid 全文資料：若該篇文獻在 Journals@Ovid 內有全文收錄，且 貴單位有採購該本電子期刊，系統將提供連結到該篇參考文獻的全文資料。

四、檢索結果輸出

(一) 書目管理—Result Manager

Result Manager 會出現檢索結果畫面的最上方以及最下方，方便使用者隨時將所需要的資料作儲存、列印以及發送電子郵件的功能。



1. Results :

使用者可以自行選擇輸出的筆數，或者是將資料全部輸出，或者是使用者自己挑選得篇數，或者是當頁的所有篇數。

2. Fields :

提供使用者指定在每一筆輸出的書目資料要包含的欄位設定。

3. Result Format :

使用者可以自行選擇需要輸出的呈現格式，若使用者需要將檢索策略一併輸出，只要將下方的“Included Search History”勾選即可。

P.S若使用者欲將書目資料匯入書目資料管理系統，在Result Format中點選“Direct Export”，然後在Action 點選“SAVE”即可。

4. Sort Keys :

提供所輸出的資料可以有順序排列的方法。

✓ Primary :

主要的排列順序，例如作者、日期等。

✓ Secondary :

假設在第一排列順序的欄位中有重複的篇名，則按照第二順位的排列順序。

5. Action :

提供使用者輸出資料的方式。

✓ Display :

瀏覽資料。

- ✓ **Print Review :**
提供使用者在列印前先行預覽列印，然後當資料呈現在螢幕上時再利用瀏覽器的列印功能，即可將資料列印出來。
- ✓ **Email :**
只要點選Email，以及將資料所要發送的目的地之mail address輸入在“email to”的那一列中即可。如果欲同時寄發予多人，只需要在每個email address中間以逗號“,”隔開即可。請注意每次傳送資料篇數不得超過200篇。
- ✓ **Save :**
點選Save按鈕時，會出現以下之畫面供使用者選擇所有輸出的格式為(Windows, Unix or Macintosh)，繼續按下「Continue」，系統會要求使用者輸入儲存之位置及檔案名稱，同樣地每一次儲存不得超過200篇，若超過200篇，則須分批方式進行儲存。

(二) 圖書章節段落瀏覽管理

在圖書各章節的最上方提供儲存(Save)、預覽列印(Print Preview)、電子郵件寄送內文(Email)以及電子郵件寄送該章節段落連結網址(Email Jumpstart)。

[Save](#) | [Print Preview](#) | [Email](#) | [Email Jumpstart](#)

37

Drug Use

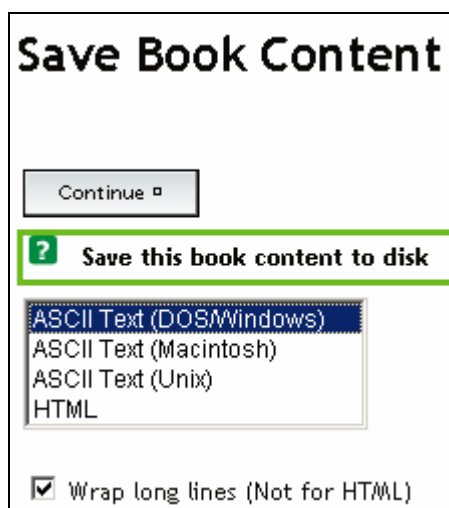
Richard T. Ferro

In the present society, use of ergogenic substances to enhance athletic performance is not just for those athletes involved in professional or Olympic sport. The 1994 deregulation of over-the-counter (OTC) “supplement” sales allowed pharmaceutical manufacturers and supplement companies to sell potentially harmful drugs without stringent U.S. Food and Drug Administration (FDA) safety and efficacy trials (1). As long as a company does not claim “to diagnose, prevent, mitigate, treat, or cure a specific **disease**” on the label of the supplement, the products are allowed to be sold OTC to individuals of all ages, including the adolescent population (1). In fact, anabolic agents including testosterone precursors, stimulants, and a plethora of products claiming to enhance size and strength, to decrease body fat, and to increase energy and sports performance are available by phone, over the Internet and OTC. Even prescription medications such as anabolic androgenic steroids (AAS), insulin, human growth hormone (hGH), and Epogen are easily obtainable without a prescription through numerous Internet companies that are willing to ship these products directly to your home.

Although the use of ergogenic substances is by no means a modern phenomenon, never before have they been so readily available and used by so many recreational athletes and young people. Supplements such as the testosterone precursors (dehydroepiandrosterone, androstenedione, and androstenediols), ephedrine derivatives, and countless combination “stacking” products of these potentially dangerous substances are placed in the hands of anyone willing to pay for them. The fact that many of these products are less expensive than they have been in the past compounds the problem. Despite dangerous

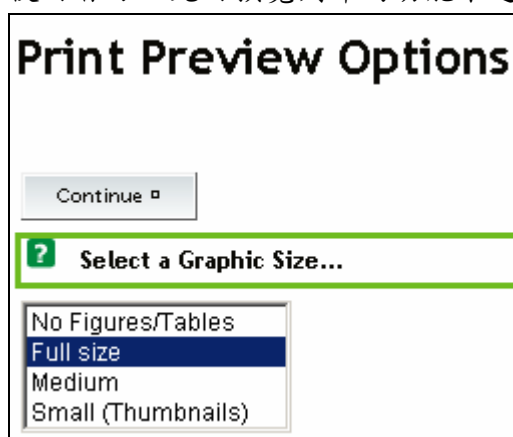
1. Save

點選 Save 鍵會出現下頁畫面供使用者選擇輸出格式(ASCII 或 HTML)



2. Print Preview

使用者可以先用預覽列印的功能來選擇所要列印的畫面大小格式。



- ✓ No figures/Tables：所有的表格均不輸出
- ✓ Full Size：所有的表格均以原始大小輸出
- ✓ Medium：比較適合在 Macintosh 中使用的大小
- ✓ Small(Thumbnalls)：極小的輸出格式

3. Email

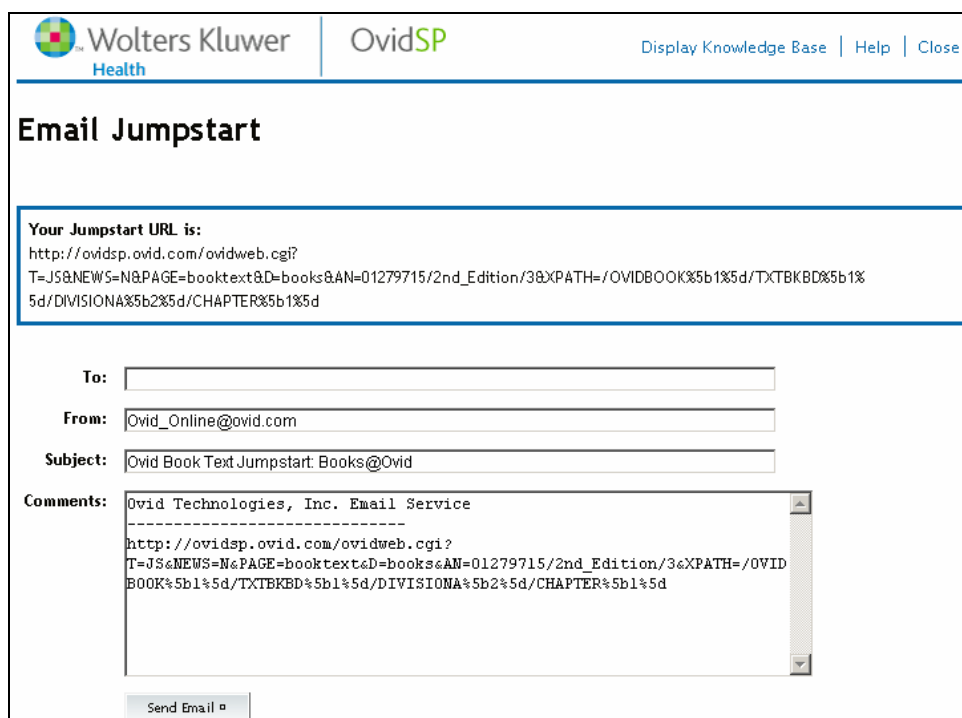
將電子郵件地址輸入在「To」的欄位內，若有多個收件者，中間以逗號區隔。



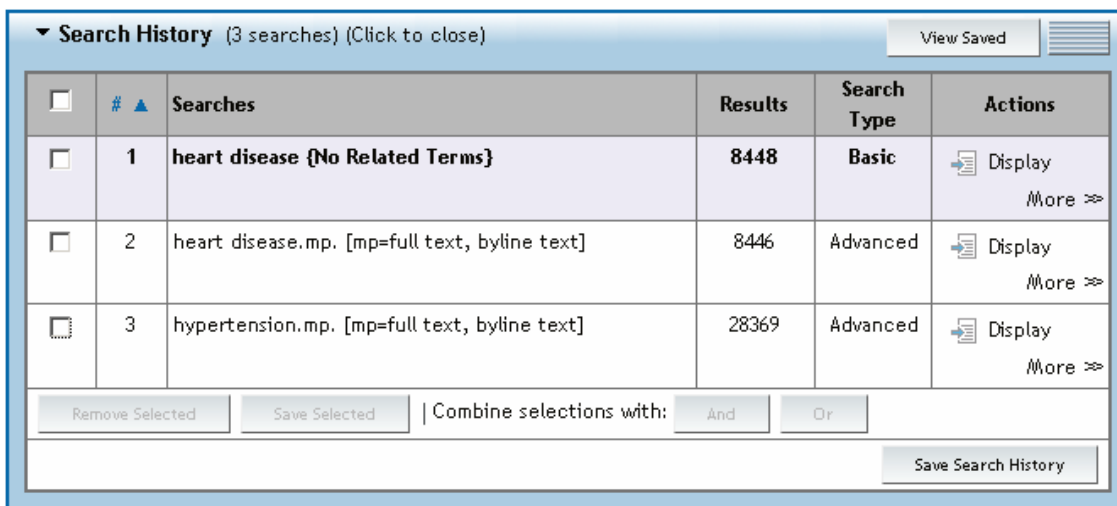
- ✓ To：將郵件信箱輸入，若不只一個人，中間以逗號“,”區隔。
- ✓ From：在「From」列中輸入使用者的 Email Address。
- ✓ Subject：在「Subject」中輸入主題。
- ✓ Annotation：此欄亦由使用者自行決定是否輸入。
- ✓ 送出郵件：在 Annotation 下方有一按鈕「Send Email」，點選此鍵即可完成圖書內文郵件寄送。

4. Email Jumpstart

本功能提供使用者將所閱讀的段落連結透過電子郵件寄送，但前提是收件者必須在有效 IP 範圍內點選該連結，始能閱讀該段落內文。其寄送方式如同寄送圖書段落內文方式。

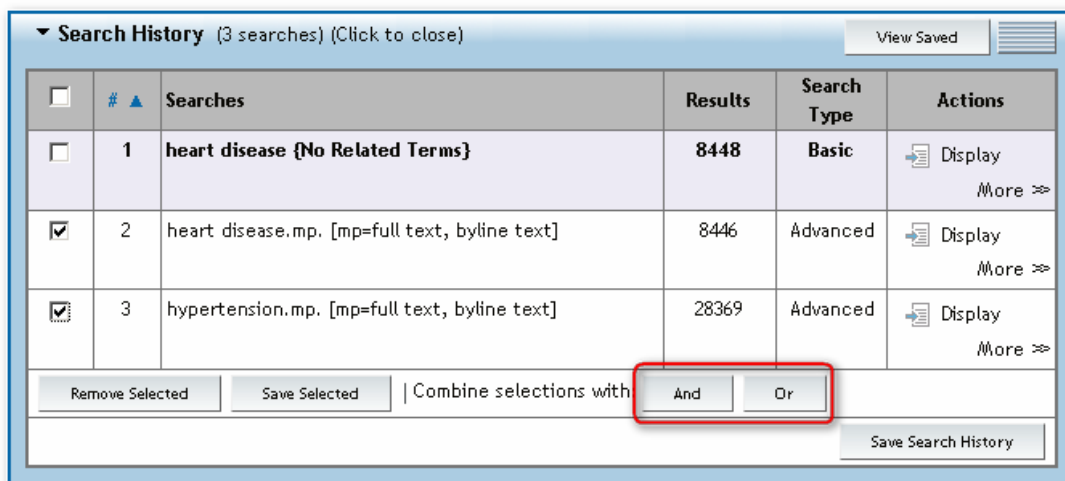


五、管理檢索策略



(一) 布林邏輯檢索功能 「Combine」

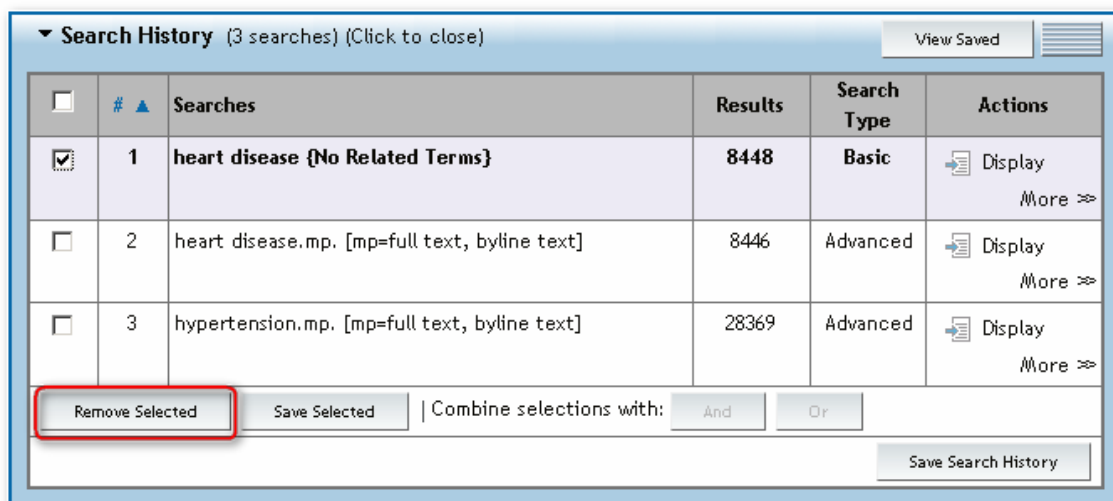
使用者可以將欲合併檢索的項次勾選，再點選檢索歷史下方 Combine selections with: 的 **And** 作交集或是 **Or** 作聯集。



注意：僅 Search Type 顯示為「Advanced」可進行 Combine Search

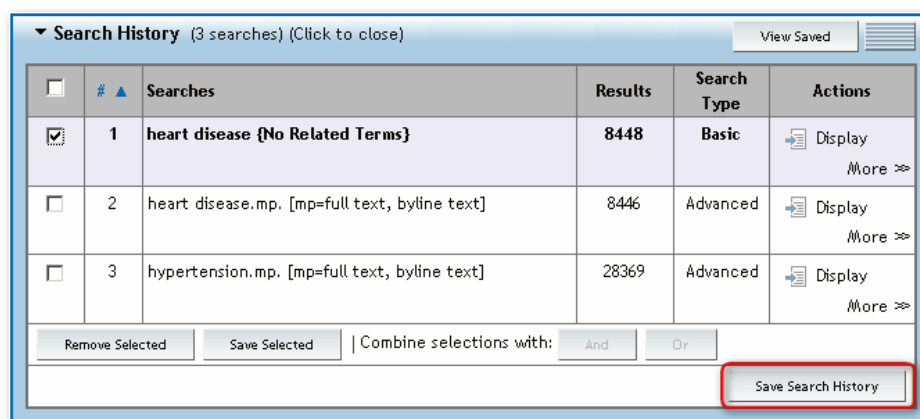
(二) 刪除檢索策略 「Delete Searches」

使用者可以將欲刪除的檢索項次勾選，再點選檢索歷史下方的 Remove Selected 來刪除不需要的檢索記錄。

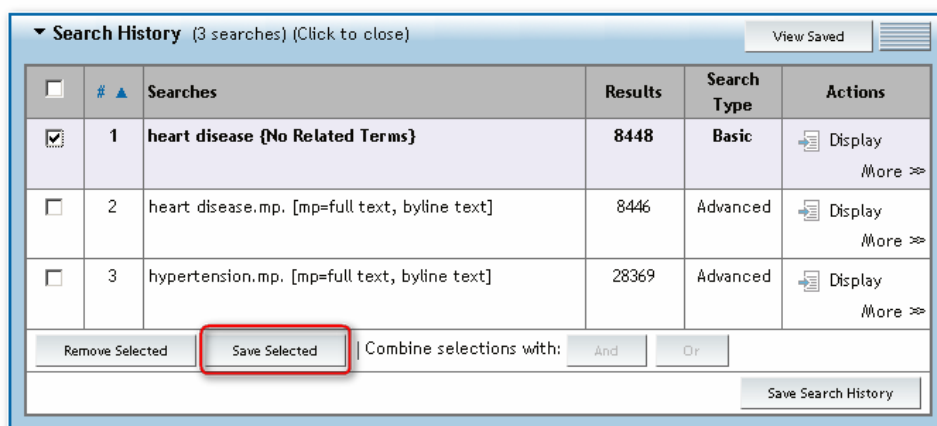


(三) 儲存檢索策略「Save Search History」

Save Search History 儲存全部檢索歷史



Save Selected : 針對勾選的檢索歷史儲存



儲存檢索策略是一種幫助使用者再下次檢索時，不用再次輸入每一個檢索內容。使用者有二種檢索策略的儲存方法：暫時性儲存、永久儲存。

Wolters Kluwer Health | OvidSP | Current Search Results | Main Search Page

Save Current Search

Search Name: Comment: Type:

Save

Existing Saved Searches

No Saved Searches Exist

Copyright (c) 2000-2008 Ovid Technologies, Inc.
By accessing or using OvidSP, you agree to Ovid's [terms of use](#), conditions and all applicable laws. If you do not agree to these terms you may not use this Site.
Version: OvidSP_UI02.00.05.102, SourceID 37775

1. Temporary (24 hours) 暫時性儲存

提供使用者在暫時離線時，可以將先前之檢索策略暫時儲存起來，以供未來 24 小時內再度開始使用資料庫時所需。儲存 24 小時之後，系統將自動清除此檢索策略。

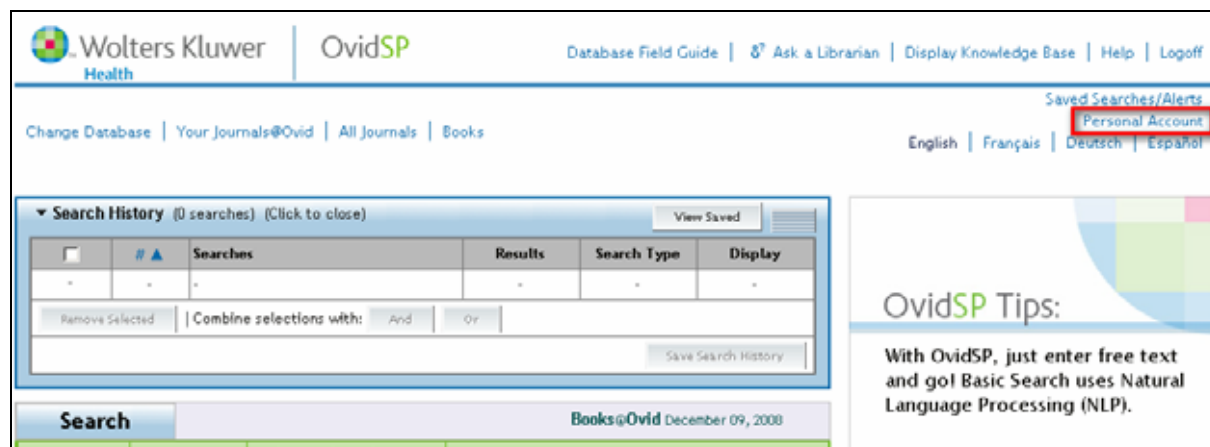
2. Permanent 永久儲存

提供使用者可將研究主題的檢索策略永久儲存起來，以供未來查詢相關主題時可以不用重複輸入每一個主題的檢索內容。除非使用者自行將它刪除，否則檢索結果將永久儲存在系統中。

備註：個人帳號(Personal Account)之申請

要進行檢索歷史儲存之前提為使用者必須先擁有一個 OvidSP 的個人帳號，其申請方式如下介紹：

1. 點選資料庫首頁右上方 Personal account 連結：



2. 進入個人帳號登入畫面，請點選連結 Create a new Personal Account



3. 填寫申請帳號表格即可完成個人帳號之申請



Create Personal Account

***標明欄位為必填欄位！**

Personal Account Name: *

Password: *

Confirm Password: *

Personal Title:

First Name: *

Last Name: *

Job Title: *

Job Function: *

Institution Name: *

Institution Address:

City:

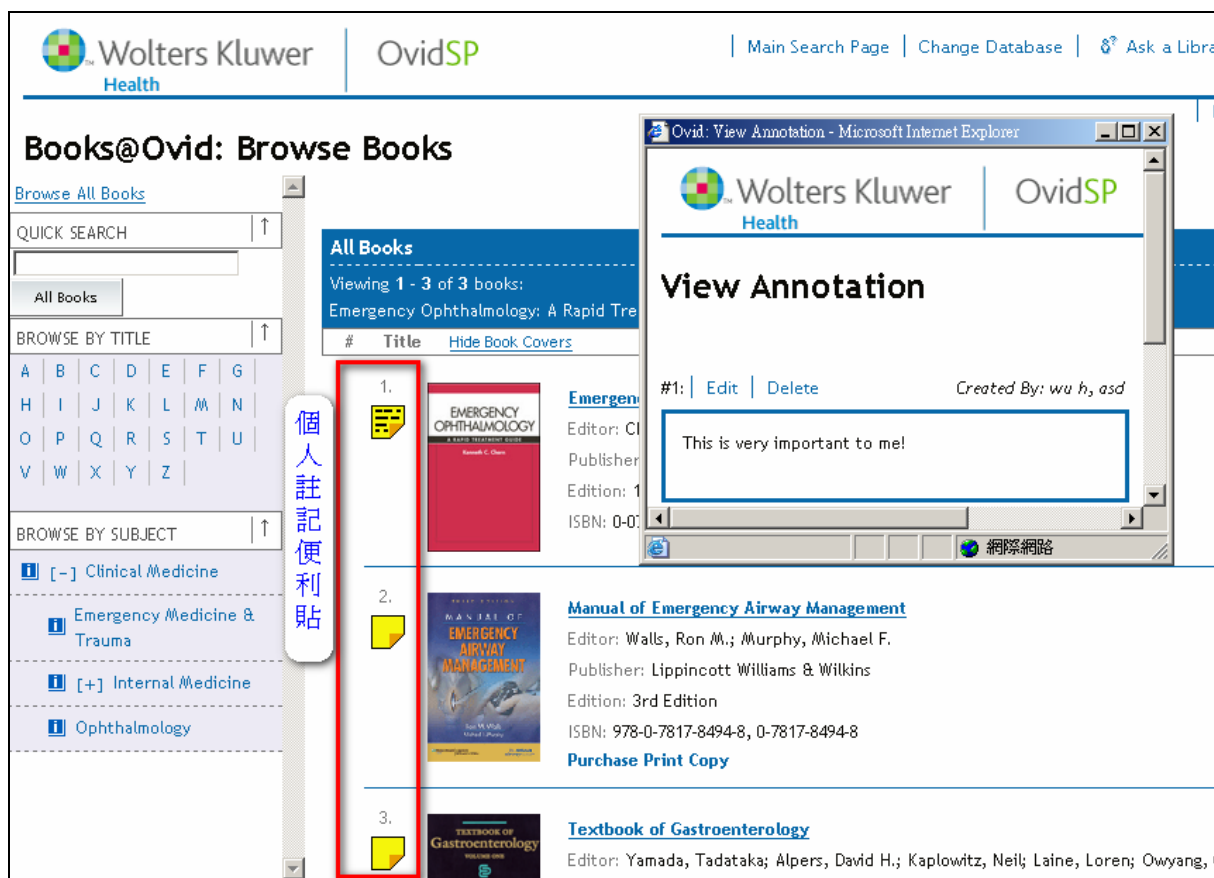
State:

Country:

Institution Type: *

Email Address: *

當您擁有了 OvidSP 個人的帳號之後，除了可以進行檢索記錄的儲存服務之外，還可以針對您閱讀的電子書做個人註記(Annotation)喔！



六、技術支援

本資料庫屬於電子書全文資料庫，文章中所有的文字和圖表說明都可以讓使用者檢索；同時，也可以透過 Ovid Medline 等資料庫相互串聯，精確查詢到所需的資料並獲得全文。除此之外，透過 Ovid 的技術支援，使用者還可以查閱到相關參考文獻的書目或全文資料，以及提供連結到其他相關之網路資源，滿足使用者一次完整獲得所有資訊的期望。

有關於本資料庫更新資訊與其他說明，歡迎與飛資得資訊聯繫，我們竭誠歡迎您的來電與指教。

聯絡電話：886-2-2658-2223

傳真電話：886-2-2658-2224

地址：114 台北市內湖區內湖路一段 91 巷 40 號 2F

E-mail：info@flysheet.com.tw